

**Ao conduzir uma empilhadeira, o operador deve observar os pontos abaixo.**

**1 - Não carregue sua empilhadeira mais do que o permitido.**

A carga e os centros de carga permitidos estão na placa de Identificação de sua empilhadeira. Consulte-as antes de operar.



**2 - Olhe sempre para frente.**

O importante é você alcançar seu objetivo com segurança e rapidez. Mantenha 3 veículos de distância dos demais veículos. Esteja alerta e trafegue pelo lado direito em ruas e corredores.

**3 - Atenção!**



Tenha cuidado quando trafega de áreas claras para áreas mais escuras e vice-versa. Cuidado com manchas de óleo ou graxa. Dê preferência de passagem aos pedestres.

**4 - Não faça as curvas tão rápido.**

Empilhadeira não é carro de corrida! Faça as curvas com cuidado, e não se esqueça de buzinar antes.

**5 - Freie devagar e com cuidado!**

Para evitar "vôos" involuntários... que nada adiantam!



**6 - Ande em marcha ré ao descer rampas com a empilhadeira carregada!**


Caso a carga esteja impedindo a sua visibilidade, ande em marcha ré também no plano. Com o veículo descarregado, dirija com os garfos à frente, nas descidas, e atrás, nas subidas. Proceda de modo inverso com a empilhadeira carregada.

**7 - Transporte sempre com a coluna da empilhadeira inclinada para trás!**

Assim evitará o escorregamento da carga. Amarre cargas soltas para garantir estabilidade.

### **8 - Mantenha os garfos o mais baixo possível e não trafegue com a carga no alto!**

Crie um centro de gravidade baixo e seguro. Recolha o mastro das empilhadeiras de mastro retrátil antes de movimentá-la. Eleve ou abaixe a carga apenas com o veículo parado.



### **9 - Transporte somente sobre pisos suficientemente resistentes!**


Se o peso for demais, o piso pode afundar. A propósito, você sabe quanto pesa a sua empilhadeira carregada?

### **10 - Dirija sua empilhadeira de preferência sobre pisos duros e lisos!**

Se o piso tiver buracos ou ondulações, dirija "devagar" ! Evite que a sua empilhadeira e a carga joguem.

### **11 - Olho vivo nos sinais de trânsito.**

Eles existem para a sua segurança!



### **12 - Atenção!**

Empilhadeira se guia com cabeça, pernas e braços! Não esqueça nenhum deles "fora" de sua máquina.

### **13 - Atenção à altura das portas!**

E também à altura do teto. Buzine e passe devagar pelas portas até poder enxergar do outro lado. Dê sinal!

### **14 - Marcações no mastro**

Faça marcações no mastro (com fita adesiva, por exemplo) para indicar a altura correta dos paletes em cada nível de estocagem.

### **15 - Utilização dos garfos**

Não empurre cargas com os garfos. Empurrar com os garfos ou com os cantos da empilhadeira pode danificar o objeto e a máquina. Ao pegar a carga, posicione todo o garfo na carga. Centralize a carga para que a mesma não se desloque para frente ou lado.

### **16 - Paletes quebrados**

Não tente movimentar cargas com paletes quebrados.

### **17 - Sempre verifique o estado de seu veículo antes de cada turno.**

Acostume-se a fazer este check antes de iniciar seu trabalho.

### **18 - Inspeções diárias**

Freios, direção e pneus; buzina e alarmes; luzes indicadoras; controles e instrumentos; equipamentos de segurança; mangueiras, correias, cabos; mastro, garfos e vazamentos.

### **19 - Inspeções periódicas**

Correia de ventilação; parafusos, porcas, pinos e soldas; inclinação quando a carga é elevada; correntes de ventilação; nível dos garfos; capas.

### **20 - Não exceda a velocidade permitida e evite manobras bruscas.**

Não exceda a velocidade indicada pelo fabricante para não forçar a máquina e pelas normas internas de sua empresa, evitando possíveis acidentes no percurso.

### **21 - Ao retirar e colocar carga na estrutura de estocagem utilize o freio de mão puxado.**

Evitará possíveis acidentes.

### **22 - No seu turno você é o responsável pela sua empilhadeira!**

Estacione em locais permitidos e próprios, não deixe a chave no contato, quando estiver fora dela, para que ninguém a use e não dê carona.

### **23 - Use a buzina com seriedade!**

Não buzine para fazer graça e sim para alertar de sua presença, quando em passagens perigosas (que tenha a circulação de outros veículos ou empilhadeiras), ou em lugares onde não houver visibilidade absoluta.

### **24 - No caso de acidentes.**

Avise sempre ao seu superior para as devidas verificações dos possíveis estragos (na empilhadeira, na estrutura, etc.) e preencha o relatório.

**\* A "não ação" por si só já é uma escolha. \***

Jean Paul Sartre

